

< MOD 轉帳繳納商港服務費操作方式 >

步驟	畫面	說明
<p>步驟一 登入 MOD e 起繳費平台</p>	 <p>The first screenshot shows the MOD main interface with the 'Hami+' icon highlighted. The second screenshot shows the Hami+ app interface with the '繳費' (Payment) icon highlighted. The third screenshot shows the '生活一點通' (Life One Stop) app interface with the '金融理財' (Financial Management) icon highlighted. The fourth screenshot shows the '金融理財' (Financial Management) sub-menu with the 'e起繳' (e-payment) option highlighted.</p>	<p>進入中華電信 MOD 首頁> Hami⁺ > 選擇「繳費」。</p> <p>或 MOD 首頁>生活一點通 > 金融理財，選擇「e 起繳」服務。</p>



* 客戶可於 MOD 首頁，以遙控器輸入 [服務快速鍵「987\(繳費去\)」](#)，直接進入「Hami⁺」繳費服務頁面。

進入「Hami⁺」繳費後選擇「商港服務費」。

步驟二
輸入商港服務費
「銷帳編號」(14碼)

船舶商港服務費繳納單 第二聯：金融機構留存聯
單據保存五年

繳納義務人	繳納單號	繳納期限	三段式條碼
核發機關 交通部航港局	90569909	104年04月06日止	040406F99
應繳總金額(元) \$2,250	銷帳編號 11325590569909	銷帳編號	11325590569909
備帳編號：11325590569909			000002250
繳納金額：\$2,250			收款戳記
主管	會計	製票	記帳

* 輸入範例: 提供範例說明。

* 客戶須自付手續費每筆 15 元。

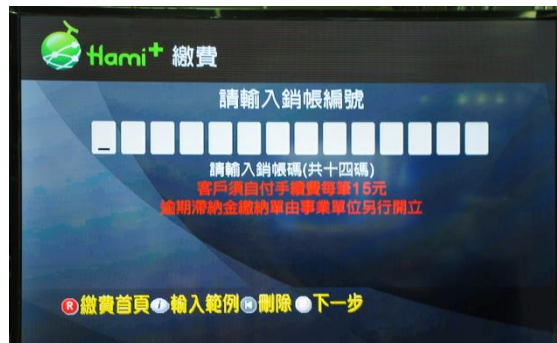
* 逾期滯納金繳納單由事業單位(交通部航港局)另行開立。

旅客商港服務費繳納單 第二聯：金融機構留存聯
單據保存五年

繳納義務人	繳納單號	繳納期限	三段式條碼
核發機關 交通部航港局	95000031	104年05月11日止	040511F99
應繳總金額(元) \$80920	銷帳編號 11323295000031	銷帳編號	11323295000031
備帳編號：11323295000031			0000080920
繳納金額：\$8000080920			收款戳記
主管	會計	製票	記帳

國際航線貨物商港服務費繳納單(催繳單) 第二聯：金融機構留存聯
單據保存五年

繳納義務人	繳納單號	繳納期限	三段式條碼
核發機關 交通部航港局	50224601	104年04月27日止	040427F99
應繳總金額(元) \$127	銷帳編號 11329550224601	銷帳編號	11329550224601
備帳編號：11329550224601			000000127
繳納金額：\$127			收款戳記
主管	會計	製票	記帳



<p>步驟三 輸入 「應繳總金額」</p>		<p>*刪除:輸入錯誤時, 刪除前一碼。 *下一步:切換至下一步驟。</p>
<p>步驟四 選擇是否寄發 e-mail 通知</p>		<p>若選擇「不寄送」，則流程可省略步驟七。</p>
<p>步驟五 確認輸入繳費資料</p>		
<p>步驟六 輸入晶片金融卡密碼</p>		<p>用戶輸入之晶片金融卡密碼，通過安全檢核後，將用戶繳費資料，送交中華電信與銀行處理。</p>

步驟七
設定交易成功通知之
e-mail 位址



*設定 e-mail 清單：
(1)用戶可選擇之前已建檔之 e-mail 位址。
(2)亦可按 G，由用戶輸入電子郵件位址，新增寄發 e-mail 位址。

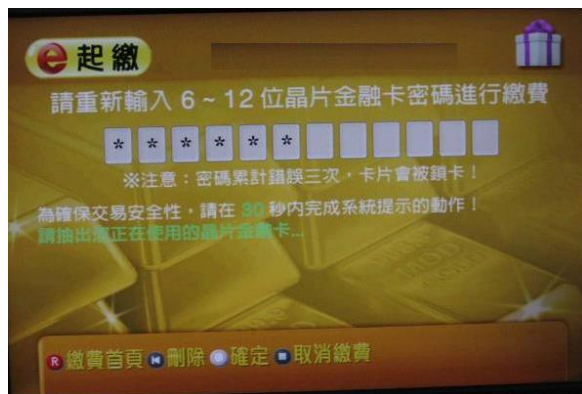
步驟八
再次確認輸入資料及轉出
銀行資料

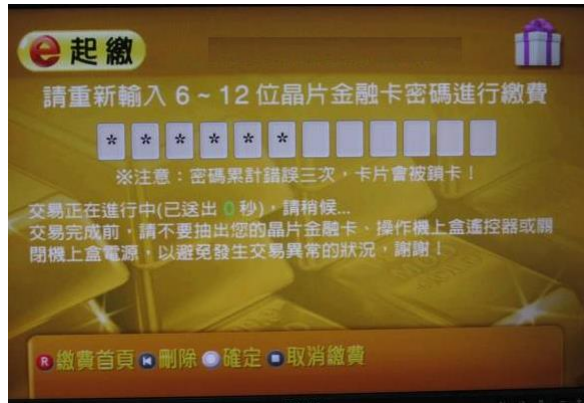
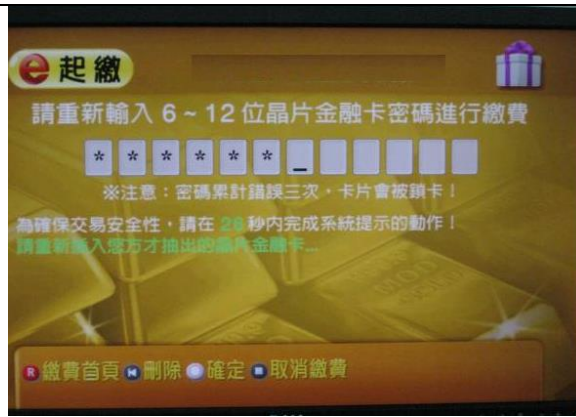


步驟九
輸入「圖形認證碼」後，
再輸入「晶片金融卡密碼」



因應銀行公會安控規定，為保障交易安全，需請客戶輸入「圖形認證碼」，人工抽拔並重新插入晶片卡，確認交易





步驟十
顯示捐款結果及交易明細



顯示轉帳結果

步驟十一 e-mail 通知結果

寄件者: 中華電信 MOD e 起繳 [mod_psg@cht.com.tw]
寄件日期: 2015年11月20日星期五下午5:00
收件者:
主旨: 中華電信 MOD e 起繳交易通知 (*系統自動發送, 請勿直接回覆!)

中華電信MOD e 起繳 交易通知

親愛的客戶您好:

感謝您使用中華電信MOD服務, 本服務係由本公司與銀行公會eBill全國繳費稅業務合作所提供之繳費服務, 附件為本公司依據轉帳人的交易指示, 代發送此信通知您, 交易訊息如下, 若您有任何疑問, 歡迎您隨時電洽本公司免付費服務電話: 123 (行動電話請撥: 0800-080090)。

交易項目: 滙商港服務費
交易時間: 104/11/20 17:00
交易序號: 0000437
跨行交易序號: 9488034084
轉出帳號: 006-合作金庫00307179*****
繳款金額: 750(元)
交易手續費: 15(元)
病帳編號: 10061809842316
訊息代碼: 4001 (交易成功)

備註: 1. 本通知僅供參考, 不作為交易憑證, 實際交易明細請以您發卡銀行之資料為準。
2. 此信僅為通知服務, 若因為相關因素而遺失, 本公司將無法代為查證或補發。
3. 若您使用多功能合一 (如金融卡現金卡整合於一卡) 的卡片, 建議您執行交易 (轉帳繳費) 前, 確認您的存款帳戶餘額, 若帳戶餘額不足, 可能動用到現金卡的額度, 現金卡的交易處理費由各家銀行自行訂定。

本通知訊息由中華電信MOD e 起繳提供, 若您有任何疑問, 歡迎您隨時電洽本公司免付費服務電話: 123 (行動電話請撥: 0800-080090)。

[本信件為系統自動發送, 請勿直接回信]

若步驟七客戶設定「交易成功通知e-mail位址」, 系統將於交易成功後寄發交易通知。